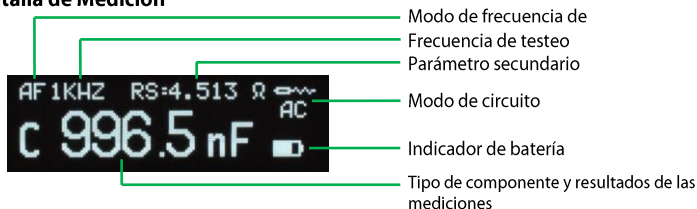


Que Viene en la Caja?

1. Un medidor LCR Elite2 portable
2. Caja para almacenamiento
3. Cable USB
4. Guía de inicio rápido
5. Certificado de NIST

Pantalla de Medición




El Cambio a la Pantalla de Menú de la Pantalla de Medición

Para cambiar a la pantalla del menú durante la medición, mantenga presionado el botón de navegación durante aproximadamente medio segundo hasta que aparezca la pantalla del menú principal.

Pantalla de Menú y Navegación

Para cambiar las opciones del menú, haga un solo clic en el botón de navegación. Para seleccionar las opciones del menú, mantenga presionado el botón de navegación.



Carga de Batería

El LCR Elite2 funciona con una batería recargable interna de polímero de litio-ion. Se puede cargar por computadora o con el adaptador USB (se compra por separado).

Apagado

El LCR Elite2 se apaga automáticamente si no se realiza una medición ni se hace clic en el botón de navegación durante aproximadamente 1 minuto. Para apagar el medidor manualmente, por favor selecciona la opción "TURN OFF" del menú principal.

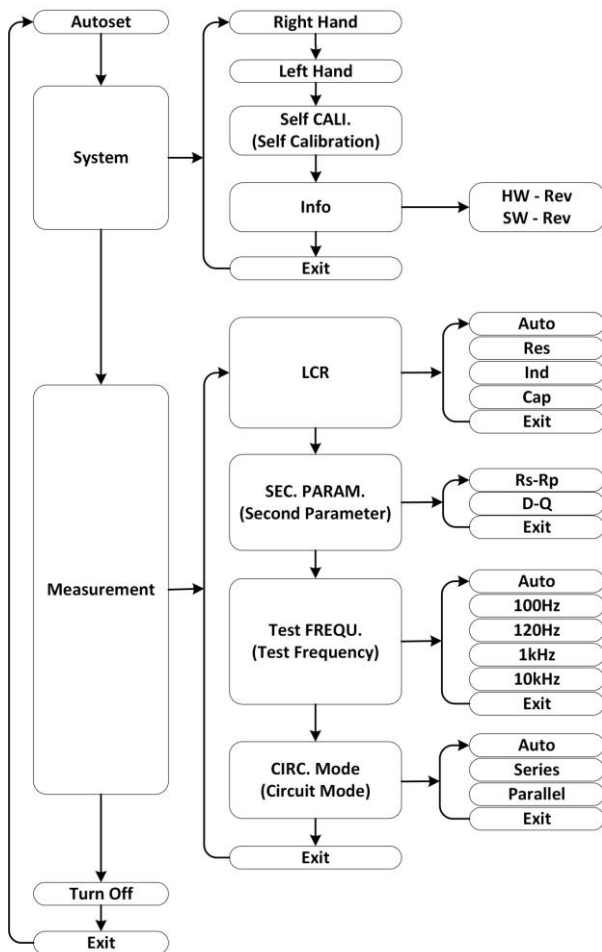
Garantía

LCR Research garantiza este producto frente a defectos en los materiales y en la fabricación por un período de un (1) año a partir de la fecha de envío. Durante el período de garantía, LCR Research, a discreción, reparará o reemplazará los productos que resulten defectuosos. Los productos reparados o reemplazados están garantizados por el resto del período de garantía original.

Esta garantía no cubre el desgaste por uso normal y los arañazos en la superficie o la pantalla. Esta garantía no cubre el daño físico de la pantalla, el interruptor o botón, el daño eléctrico del producto debido a alto voltaje o a un tipo de batería inadecuado. Esta garantía no se aplicará a los defectos que resulten del mantenimiento incorrecto o inadecuado por parte del comprador, el software o interfaz suministrados por el comprador, la modificación o el uso indebido no autorizado, el funcionamiento fuera de las especificaciones ambientales del producto, o la preparación o mantenimiento inadecuados de su emplazamiento.

Para obtener más información, consulte la sección de Garantía en el Manual del Usuario de LCR Elite2.

Estructura del Menú



Este dispositivo cumple con la Clase B de la Comisión Federal de Comunicaciones (FCC por sus siglas en inglés), Subparte B y IC ICES-003.

Este dispositivo cumple con la Parte 15 de las reglas de la FCC. El uso está sujeto a las siguientes dos condiciones: (1) este dispositivo no puede causar interferencia dañina, y (2) este dispositivo debe aceptar cualquier interferencia recibida, inclusive la interferencia que pueda causar un uso indeseado.

CAN ICES-3 (B)/NMB-3(B)

Información Útil

Sitio web de LCR Research: www.lcresearch.com

Manual del Usuario de LCR Elite2: www.lcresearch.com/downloads